

# Instruction

## Setting a spool to a bonding machine

TANAKA DENSHI KOGYO K.K  
Quality Assurance Dpt.


①Set the spool removed from the case to the bonding machine.

①取り出したスプールをボンダにセットしてください。



①Set the spool removed from the case to the bonding machine.

①取り出したスプールをボンダにセットしてください。





① Hold the wire on the flange, pinch the edge of the tape with tweezers and peel it off.

① フランジ部のワイヤーを押さえて、ピンセットでテープの端を掴み剥がしてください。



① Hold the wire on the flange, pinch the edge of the tape with tweezers and peel it off.

① フランジ部のワイヤーを押さえて、ピンセットでテープの端を掴み剥がしてください。



① Hold the wire on the flange, pinch the edge of the tape with tweezers and peel it off.

①フランジ部のワイヤーを押さえて、ピンセットでテープの端を掴み剥がしてください。






① Hold the wire on the flange, pinch the edge of the tape with tweezers and peel it off.

① フランジ部のワイヤーを押さえて、ピンセットでテープの端を掴み剥がしてください。



① Hold the wire on the flange, pinch the edge of the tape with tweezers and peel it off.

① フランジ部のワイヤーを押さえて、ピンセットでテープの端を掴み剥がしてください。





① Hold the wire on the flange, pinch the edge of the tape with tweezers and peel it off.

① フランジ部のワイヤーを押さえて、ピンセットでテープの端を掴み剥がしてください。




① Hold the wire on the flange, pinch the edge of the tape with tweezers and peel it off.

①フランジ部のワイヤーを押さえて、ピンセットでテープの端を掴み剥がしてください。



① Hold the wire on the flange, pinch the edge of the tape with tweezers and peel it off.

① フランジ部のワイヤーを押さえて、ピンセットでテープの端を掴み剥がしてください。





① Hold the wire on the flange, pinch the edge of the tape with tweezers and peel it off.

① フランジ部のワイヤーを押さえて、ピンセットでテープの端を掴み剥がしてください。



① Hold the wire on the flange, pinch the edge of the tape with tweezers and peel it off.

①フランジ部のワイヤーを押さえて、ピンセットでテープの端を掴み剥がしてください。



① Hold the wire on the flange, pinch the edge of the tape with tweezers and peel it off.

① フランジ部のワイヤーを押さえて、ピンセットでテープの端を掴み剥がしてください。







TANAKA DENSHI KOGYO K.K.

②Attach the peeled tape temporarily to the flange.

②剥がしたテープをスプールフランジへ仮貼りしてください。



②Attach the peeled tape temporarily to the flange.

②剥がしたテープをスプールフランジへ仮貼りしてください。





②Attach the peeled tape temporarily to the flange.

②剥がしたテープをスプールフランジへ仮貼りしてください。



②Attach the peeled tape temporarily to the flange.

②剥がしたテープをスプールフランジへ仮貼りしてください。



②Attach the peeled tape temporarily to the flange.


②剥がしたテープをスプールフランジへ仮貼りしてください。






②Take the wire gently from the notch to prevent it from loosening.

②ワイヤーが緩まないようにゆっくりと溝から外してください。




②Take the wire gently from the notch to prevent it from loosening.

②ワイヤーが緩まないようにゆっくりと溝から外してください。



②Take the wire gently from the notch to prevent it from loosening.


②ワイヤーが緩まないようにゆっくりと溝から外してください。





②Take the wire gently from the notch to prevent it from loosening.

②ワイヤーが緩まないようにゆっくりと溝から外してください。



②Take the wire gently from the notch to prevent it from loosening.


②ワイヤーが緩まないようにゆっくりと溝から外してください。





②Take the wire gently from the notch to prevent it from loosening.

②ワイヤーが緩まないようにゆっくりと溝から外してください。





②Take the wire gently from the notch to prevent it from loosening.

②ワイヤーが緩まないようにゆっくりと溝から外してください。



②Take the wire gently from the notch to prevent it from loosening.

②ワイヤーが緩まないようにゆっくりと溝から外してください。

②Take the wire gently from the notch to prevent it from loosening.

②ワイヤーが緩まないようにゆっくりと溝から外してください。






②Take the wire gently from the notch to prevent it from loosening.

②ワイヤーが緩まないようにゆっくりと溝から外してください。



③Unwind the wire slowly to prevent it from loosening.

③ワイヤーが緩まないようにゆっくりと解いてください。



③Unwind the wire slowly to prevent it from loosening.

③ワイヤーが緩まないようにゆっくりと解いてください。





③Unwind the wire slowly to prevent it from loosening.

③ワイヤーが緩まないようにゆっくりと解いてください。




③Unwind the wire slowly to prevent it from loosening.

③ワイヤーが緩まないようにゆっくりと解いてください。



③Unwind the wire slowly to prevent it from loosening.


③ワイヤーが緩まないようにゆっくりと解いてください。





③Unwind the wire slowly to prevent it from loosening.

③ワイヤーが緩まないようにゆっくりと解いてください。



③Unwind the wire slowly to prevent it from loosening.

③ワイヤーが緩まないようにゆっくりと解いてください。



③Unwind the wire slowly to prevent it from loosening.

③ワイヤーが緩まないようにゆっくりと解いてください。

